

RAPPORTO FNOMCEO-CENSIS

Il necessario cambio di paradigma nel Servizio sanitario: stop all'aziendalizzazione e ritorno del primato della salute

FIGURE SANITARIE NEL SERVIZIO SANITARIO

- Tempo determinato e interinali
- Stabili

2012 - 2022

+ 75,4%

+ 2,6%

COSTO DEL PERSONALE NEI CONTI ECONOMICI DEGLI ENTI DEL SERVIZIO SANITARIO, 2012-2022

	2022	2012-2022
• Tempo determinato, consulenze, interinali ecc.	3,6 MLD	+66,4 %
• Di cui Collaborazioni Interinali ecc.	1,7 MLD	+44,2%
• Di cui Tempo determinato	1,9 MLD	+93,4%
• Tempo indeterminato	29 MLD	+6,4%

RETRIBUZIONI CLAUDICANTI PER I MEDICI

- Retribuzione contrattuale
media annua

2023	2015-2023 Var. % reale
78,9 Mila €	- 6,1

RETRIBUZIONE MEDIA LORDA PRO CAPITE DEI MEDICI SPECIALISTI DIPENDENTI

CONFRONTO INTERNAZIONALE (2022 o ultimo dato disponibile)

	Pro capite in dollari Ppa	Numeri indice (Italia = 100)
Paesi Bassi	192.264	176,0
Germania	188.149	172,3
Irlanda	169.088	154,8
Danimarca	151.150	138,4
Belgio	141.490	129,5
Finlandia	131.124	120,0
Ungheria	118.680	108,7
Spagna	116.819	107,0
Svezia	111.839	102,4
Italia	109.225	100,0

OPINIONI DEGLI ITALIANI SU RUOLO E CONDIZIONE DEI MEDICI NEL SERVIZIO SANITARIO *(val. %)*

In sanità le tecnologie sono importanti, ma non possono sostituire il rapporto umano con medici, infermieri

90,0

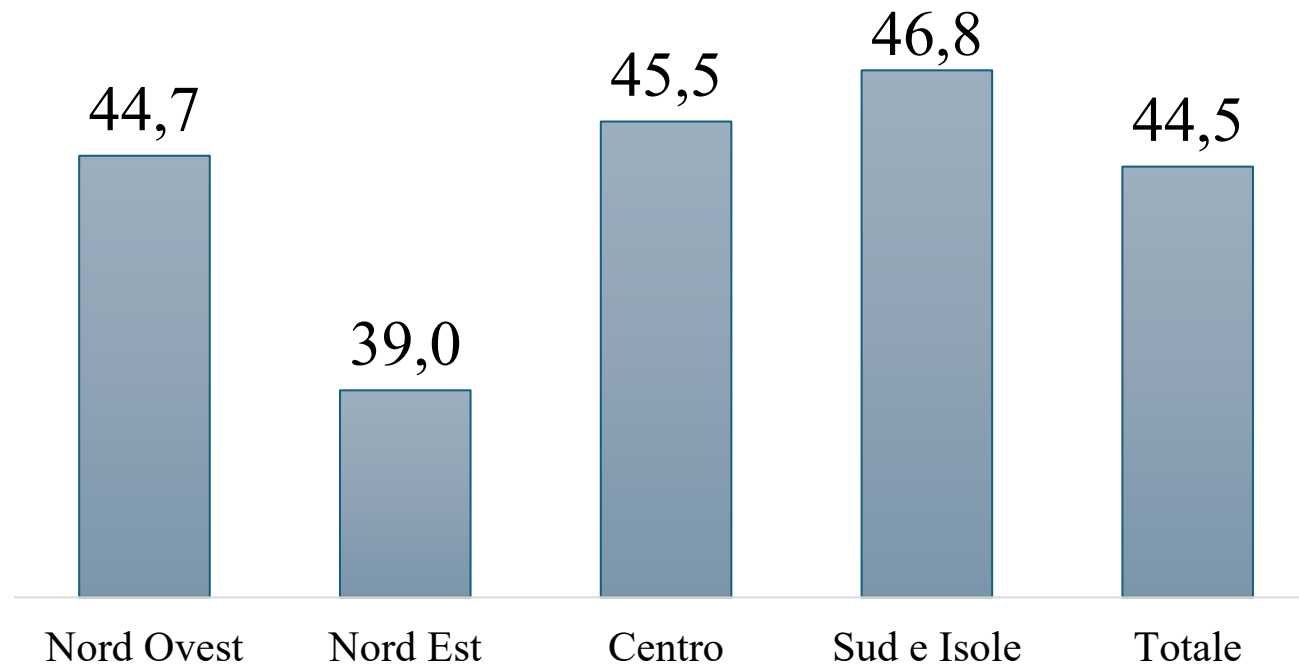
Bisogna migliorare retribuzioni e condizioni di lavoro dei medici perché sono la risorsa più importante della nostra sanità

87,2

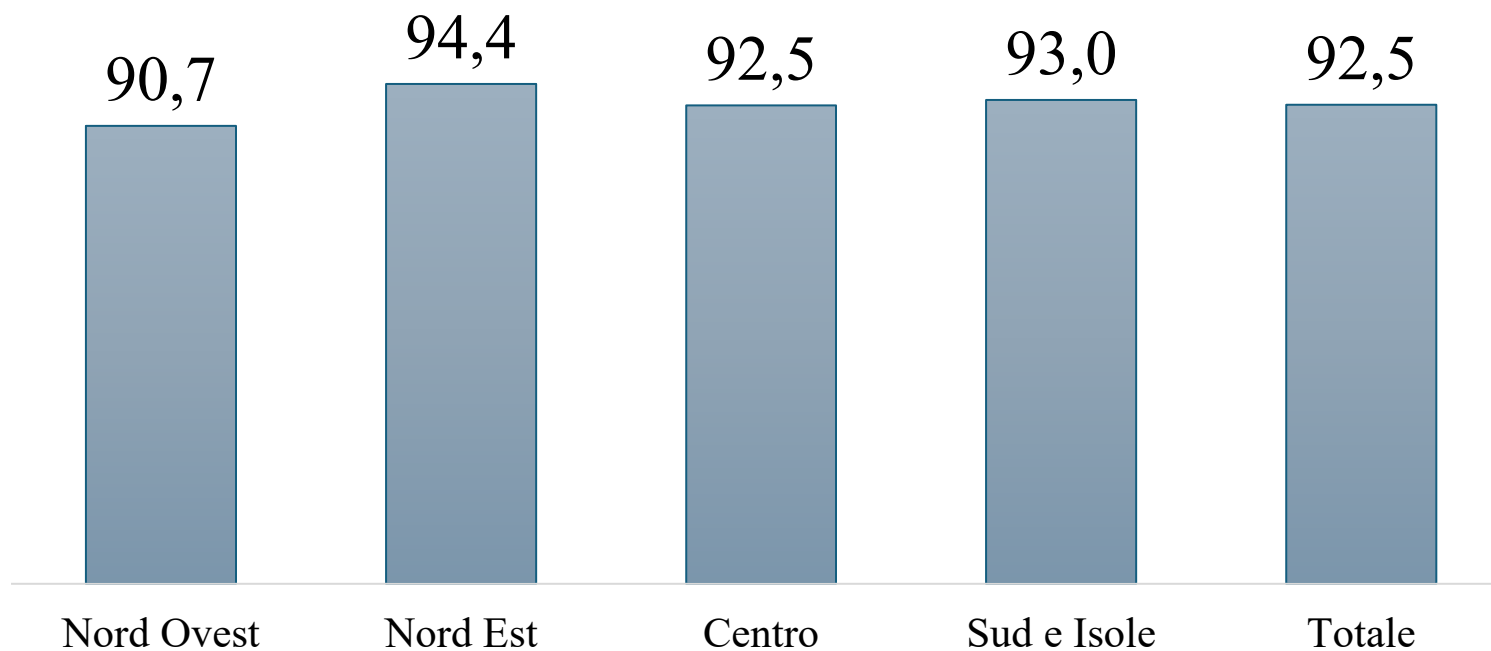
Avere troppi medici con contratti temporanei, intermittenti indebolisce la sanità

84,5

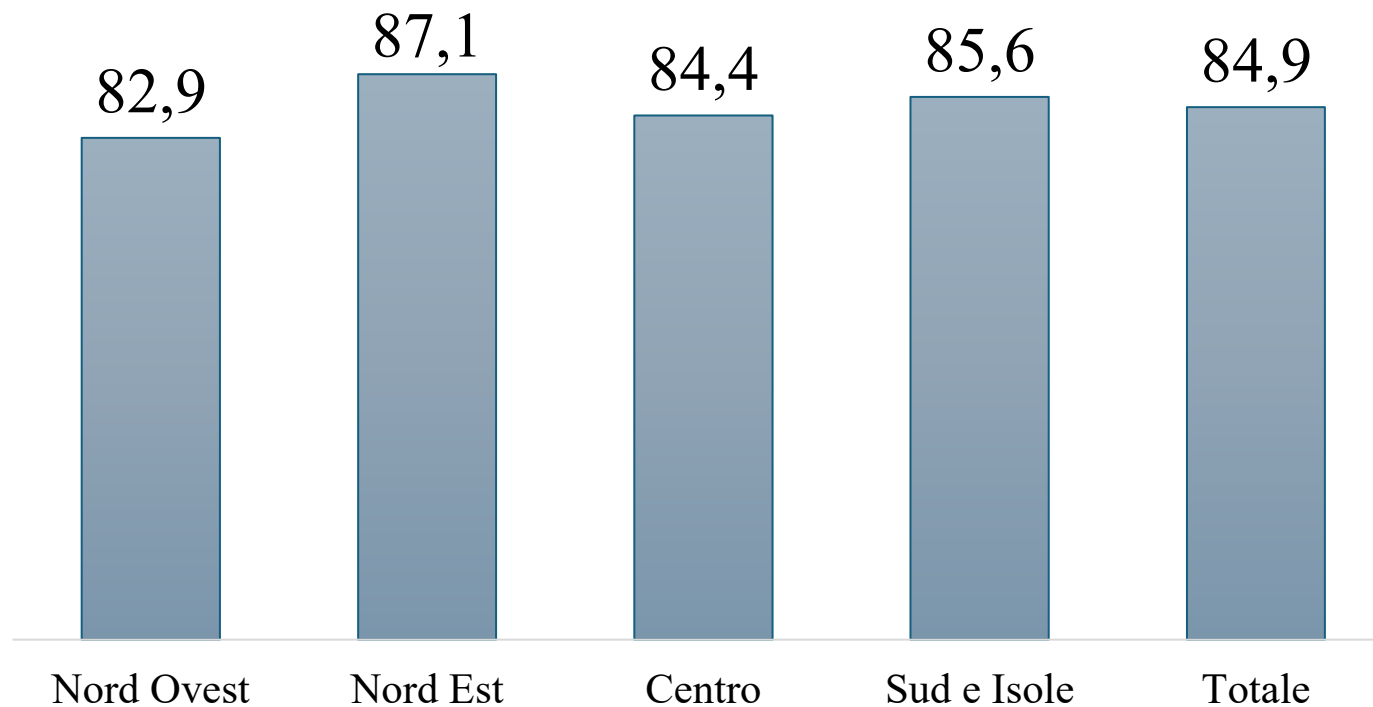
ITALIANI A CUI NEGLI ULTIMI 24 MESI E' CAPITATO DIRETTAMENTE O TRAMITE FAMILIARI DI AVERE ESPERIENZA IN CORSIE DI OSPEDALE O IN ALTRI SERVIZI SANITARI SOVRA-AFFOLLATI, PER AREA GEOGRAFICA (val. %)



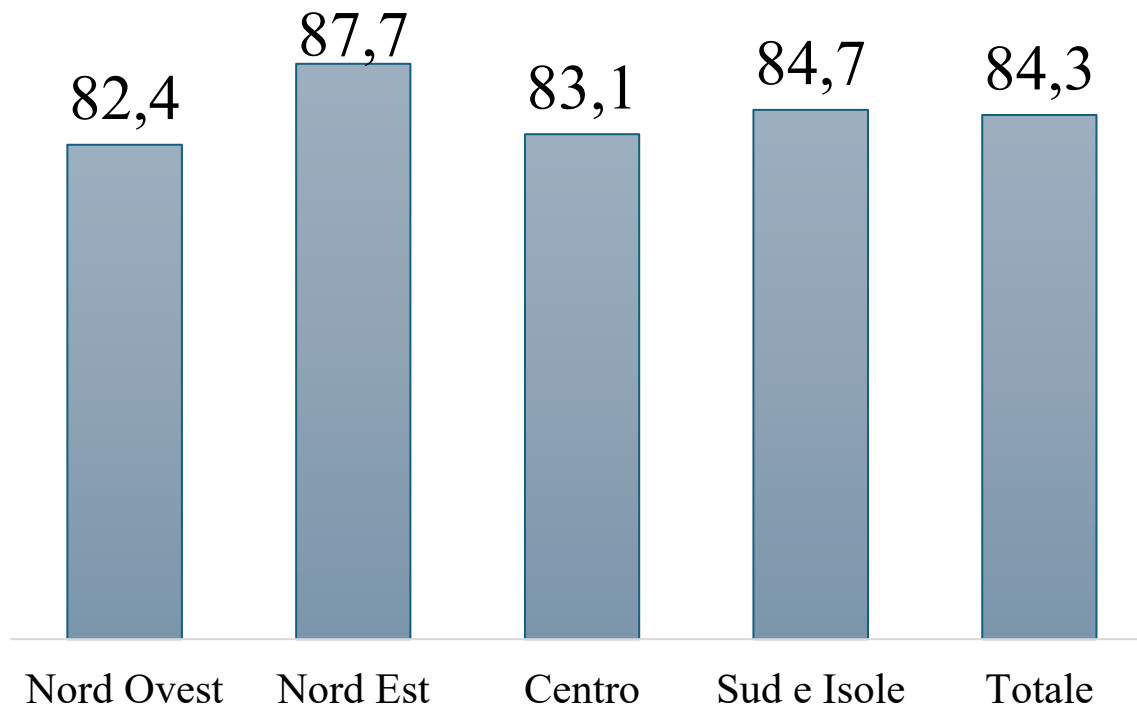
ITALIANI CONVINTI CHE SIA URGENTE ASSUMERE INFERMIERI E MEDICI NELLA SANITA', ANCHE PER TAGLIARE LA LISTA DI ATTESA, PER AREA GEOGRAFICA (val. %)



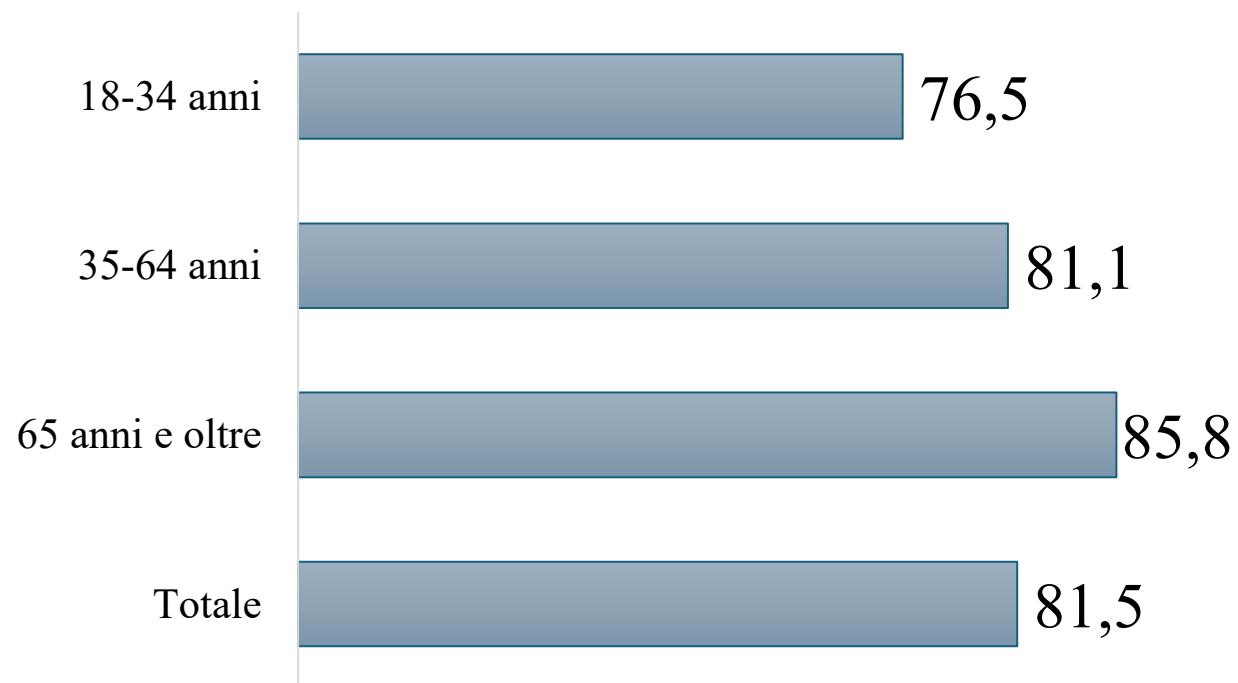
ITALIANI CONVINTI CHE PRIMA DI ATTRARRE MEDICI DA ALTRI PAESI OCCORRA TRATTENERE QUELLI ITALIANI CHE SE NE VANNO ALL'ESTERO, PER AREA GEOGRAFICA (val. %)



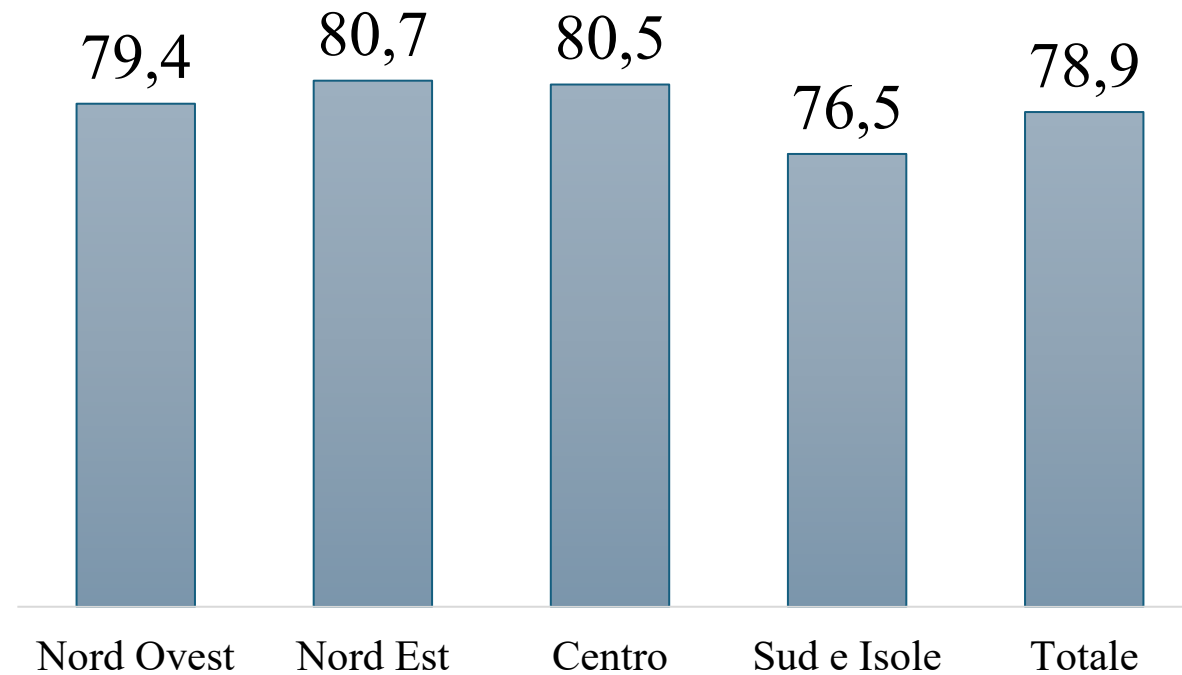
ITALIANI CHE REPUTANO LE AGGRESSIONI AI MEDICI UN'EMERGENZA SU CUI INTERVENIRE CON PROVVEDIMENTI URGENTI ED EFFICACI, PER AREA GEOGRAFICA (val. %)



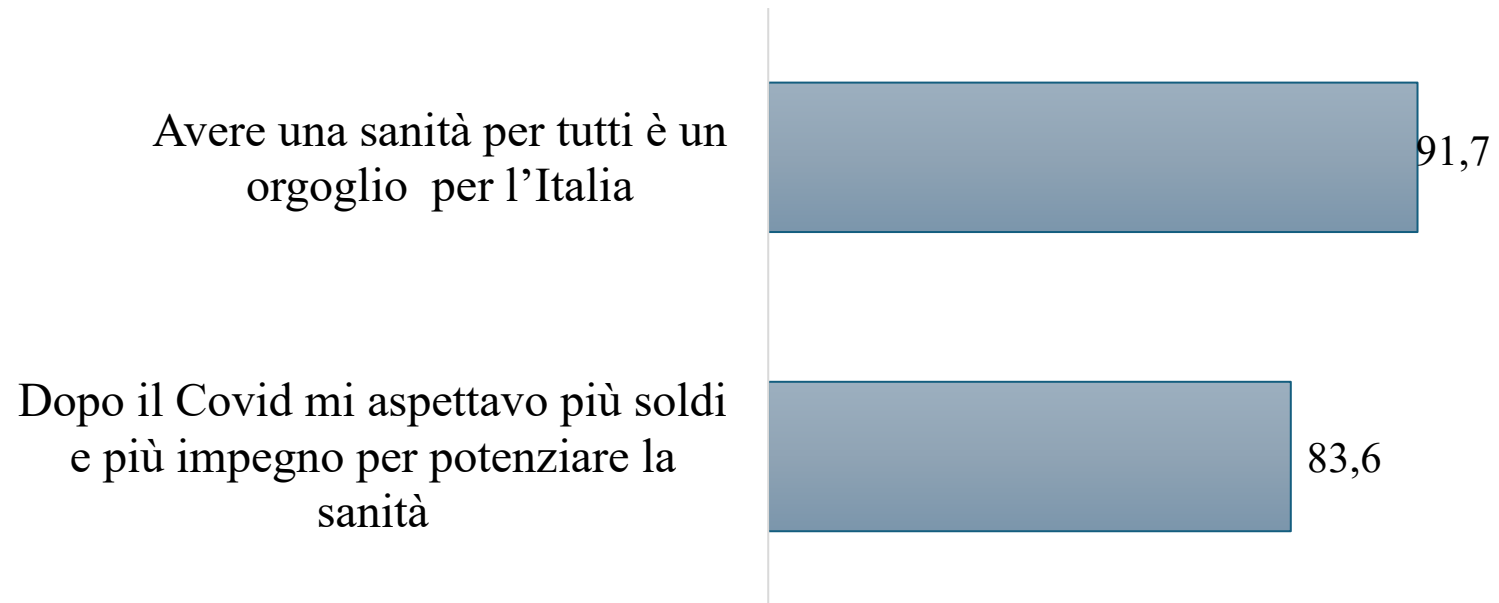
ITALIANI CHE SCELGONO DI PAGARE DI TASCA PROPRIA FARMACI O PRESTAZIONI PRESCRITTE DAL MEDICO MA NON COPERTE DAL SERVIZIO SANITARIO, PER ETÀ (val. %)



ITALIANI CONVINTI CHE A DECIDERE SU CURE E FARMACI DEBBA ESSERE SEMPRE E SOLO IL MEDICO SENZA VINCOLI DI BUDGET, PER AREA GEOGRAFICA (val. %)



ITALIANI E SERVIZIO SANITARIO: L'ORGOGGIO E L'ASPETTATIVA DI RILEVANTI INVESTIMENTI PER IL SUO SVILUPPO *(val. %)*





Approfondimenti
su www.censis.it